

# Årsredovisning

för

## Västmanlands Innebandyförbund

878001-4992

Räkenskapsåret

2022-05-01 – 2023-04-30

Styrelsen för Västmanlands Innebandyförbund får härmed avge årsredovisning för räkenskapsåret 2022-05-01 – 2023-04-30.

Årsredovisningen är upprättad i svenska kronor, SEK. Om inte annat särskilt anges, redovisas alla belopp i hela kronor (kr). Uppgifter inom parentes avser föregående år.

## Förvaltningsberättelse

### Verksamheten

#### *Allmänt om verksamheten*

Föreningen bedriver innebandyverksamhet i Västmanlands län.

#### *Främjande av ändamålet*

Föreningen skall arbeta i enlighet med Svenska Innebandyförbundets och stadgar samt VIBF stadgar. Styrelsen bedömer att ändamålet är uppfyllt.

#### *Väsentliga händelser under räkenskapsåret*

Föreningen har erhållit extra bidrag och stöd till sin verksamhet genom det statliga återstarts stödet från Riksidrotts Förbundet via Svenska Innebandyförbundet (SIBF).

<b>Flerårsöversikt (Tkr)</b>	<b>2022/23</b>	<b>2021/22</b>	<b>2020/21</b>	<b>2019/20</b>
Nettoomsättning	1 569	1 121	1 522	1 847
Resultat efter finansiella poster	-165	-29	-173	58
Soliditet (%)	64,5	67,7	51,1	60,6

För definitioner av nyckeltal, se Not 1 Redovisningsprinciper.

Föreningens resultat och ställning i övrigt framgår av efterföljande resultat- och balansräkning med noter.



## Resultaträkning

	Not	2022-05-01 -2023-04-30	2021-05-01 -2022-04-30
<b>Föreningens intäkter</b>			
Verksamhetsintäkter	2	1 568 628	1 121 267
Medlemsavgifter, gåvor och bidrag	3	562 295	966 238
<b>Summa föreningens intäkter</b>		<b>2 130 923</b>	<b>2 087 505</b>
<b>Föreningens kostnader</b>			
Verksamhetskostnader		-1 032 128	-830 835
Övriga externa kostnader		-474 080	-337 841
Personalkostnader	4	-757 327	-934 098
Avskrivningar av materiella anläggningstillgångar		-31 734	-13 456
<b>Summa föreningen kostnader</b>		<b>-2 295 269</b>	<b>-2 116 230</b>
<b>Rörelseresultat</b>		<b>-164 346</b>	<b>-28 725</b>
<b>Finansiella poster</b>			
Övriga ränteintäkter och liknande resultatposter		21	0
Räntekostnader och liknande resultatposter		-258	-207
<b>Summa finansiella poster</b>		<b>-237</b>	<b>-207</b>
<b>Resultat efter finansiella poster</b>		<b>-164 583</b>	<b>-28 932</b>
<b>Årets resultat</b>		<b>-164 583</b>	<b>-28 932</b>

d

<b>Balansräkning</b>	<b>Not</b>	<b>2023-04-30</b>	<b>2022-04-30</b>
	1		
<b>TILLGÅNGAR</b>			
<b>Anläggningstillgångar</b>			
<i>Materiella anläggningstillgångar</i>			
Inventarier, verktyg och installationer	5	60 933	37 667
<b>Summa materiella anläggningstillgångar</b>		<b>60 933</b>	<b>37 667</b>
<b>Summa anläggningstillgångar</b>		<b>60 933</b>	<b>37 667</b>
<b>Omsättningstillgångar</b>			
<i>Varulager m. m.</i>			
Handelsvaror		50 290	30 950
<b>Summa varulager</b>		<b>50 290</b>	<b>30 950</b>
<i>Kortfristiga fordringar</i>			
Kundfordringar		70 556	41 950
Övriga fordringar	2	2	7 687
Förutbetalda kostnader och upplupna intäkter		419	29 484
<b>Summa kortfristiga fordringar</b>		<b>70 977</b>	<b>79 121</b>
<i>Kassa och bank</i>			
Kassa och bank		685 814	921 573
<b>Summa kassa och bank</b>		<b>685 814</b>	<b>921 573</b>
<b>Summa omsättningstillgångar</b>		<b>807 081</b>	<b>1 031 644</b>
<b>SUMMA TILLGÅNGAR</b>		<b>868 014</b>	<b>1 069 311</b>

d

<b>Balansräkning</b>	<b>Not</b>	<b>2023-04-30</b>	<b>2022-04-30</b>
	1		
<b>EGET KAPITAL OCH SKULDER</b>			
<b>Eget kapital</b>			
<i>Eget kapital</i>			
Eget kapital vid räkenskapsårets början		724 322	753 253
Årets resultat		-164 583	-28 932
<b>Eget kapital vid räkenskapsårets slut</b>		<b>559 739</b>	<b>724 321</b>
<b>Summa eget kapital</b>		<b>559 739</b>	<b>724 321</b>
<b>Kortfristiga skulder</b>			
Förskott från kunder		5 400	0
Leverantörsskulder		39 013	7 815
Skatteskulder		22 250	18 124
Mottagna ej använda bidrag		0	110 358
Övriga skulder		23 526	30 186
Upplupna kostnader och förutbetalda intäkter	6	218 086	178 507
<b>Summa kortfristiga skulder</b>		<b>308 275</b>	<b>344 990</b>
<b>SUMMA EGET KAPITAL OCH SKULDER</b>		<b>868 014</b>	<b>1 069 311</b>

d

## Noter

### Not 1 Redovisnings- och värderingsprinciper

#### Allmänna upplysningar

Årsredovisningen är upprättad i enlighet med årsredovisningslagen och Bokföringsnämndens allmänna råd (BFNAR 2016:10) om årsredovisning i mindre företag.

#### Redovisningsprinciper för enskilda balansposter

##### Anläggningstillgångar

Tillämpade avskrivningstider:

##### Materiella anläggningstillgångar

Inventarier, verktyg och installationer 5 år

#### Nyckeltalsdefinitioner

Nettoomsättning

Rörelsens huvudintäkter, fakturerade kostnader, sidointäkter samt intäktskorrigeringar.

Resultat efter finansiella poster

Resultat efter finansiella intäkter och kostnader men före bokslutsdispositioner och skatter.

Soliditet (%)

Justerat eget kapital (eget kapital och obeskattade reserver med avdrag för uppskjuten skatt) i procent av balansomslutning.

### Not 2 Verksamhetsintäkter

	2022-05-01 -2023-04-30	2021-05-01 -2022-04-30
Serien, anmälan och utdrag	1 114 665	1 028 817
Kompensationsstöd för 20/21	0	-246 550
SDF nomineringar	51 600	51 600
Utbildning	230 900	287 400
Försäljningar	118 288	0
Nominering	14 100	0
DM intäkter	38 075	0
Övriga intäkter	1 000	0
	<b>1 568 628</b>	<b>1 121 267</b>

### Not 3 Medlemsavgifter, gåvor och bidrag

	2022-05-01 -2023-04-30	2021-05-01 -2022-04-30
SIBF verksamhetsbidrag	100 000	141 935
Kompensationsstöd 20/21	384 778	276 550
RF-SISU	5 480	157 482
Kansliavgifter	43 856	269 780
Övriga intäkter	28 181	40 970
Återstartsstöd	0	79 521
	<b>562 295</b>	<b>966 238</b>

**Not 4 Medelantalet anställda**

	2022-05-01 -2023-04-30	2021-05-01 -2022-04-30
Medelantalet anställda	1,5	2

**Not 5 Inventarier, verktyg och installationer**

	2023-04-30	2022-04-30
Ingående anskaffningsvärden	68 700	68 700
Inköp	55 000	0
<b>Utgående ackumulerade anskaffningsvärden</b>	<b>123 700</b>	<b>68 700</b>
Ingående avskrivningar	-31 033	-17 577
Årets avskrivningar	-31 734	-13 456
<b>Utgående ackumulerade avskrivningar</b>	<b>-62 767</b>	<b>-31 033</b>
<b>Utgående redovisat värde</b>	<b>60 933</b>	<b>37 667</b>

**Not 6 Upplupna kostnader och förutbetalda intäkter**

	2023-04-30	2022-04-30
Förutbetalda serieavgifter	0	28 035
Poolspelavslutningen	0	29 936
Från tidigare år	0	2 400
Ej utbetalda reseersättningar	0	3 521
Upplupna löner, semesterskulder inkl sociala avgifter	96 103	114 615
Hyror	28 112	0
Konsultarvode	92 935	0
Övrigt	936	0
<b>218 086</b>	<b>218 086</b>	<b>178 507</b>

d




Västerås 4/9-2023



Rickard Lind  
Ordförande




Lars Svensson




Mikael Eriksson



Hans Eriksson



Kenneth Söderberg



Anders Ljung



Fernando Rocabado

Vår revisionsberättelse har lämnats 4/9-2023

Adsum Revisorer & Företagskonsulter AB



Marita Lyckstedt  
Auktoriserad revisor